

AÑO 2013

**Caja de Ahorros
del
Profesorado de la
Universidad de Los
Andes**

MERIDA - VENEZUELA



MEMORIA Y CUENTA

**Caja de Ahorros del Profesorado
de la Universidad de Los Andes
CAPROF-ULA**

Consejo de Administración



**MEMORIA Y CUENTA
2013**

MIEMBROS DE LA ASAMBLEA DE DELEGADOS

(Período 2013 -2016)

DEPENDENCIA

Arquitectura y Diseño - Arte
 Ciencias
 Ciencias
 Ciencias Económicas y Sociales
 Ciencias Forestales y Ambientales
 Ciencias Jurídicas y Políticas
 Farmacia y Bioanálisis - CAPROF
 Humanidades y Educación
 Humanidades y Educación
 Ingeniería - CIDIAT
 Ingeniería - CIDIAT
 Medicina
 Medicina
 Medicina
 Medicina
 Odontología
 Núcleo Universitario Rafael Rangel
 Núcleo Universitario Rafael Rangel
 Núcleo Universitario Pedro Rincón G.

PRINCIPALES

Jorge Tremont Lukatz
 Wilfredo Antonio Quiñones
 Andrés Eloy Mora Márquez
 Josmar García
 Fabiola Ripanti
 Diego R. Zambrano N.
 Daisy León de Bracho
 Gilberto Quintero
 Jonathan de Jesús
 Sulma Benavides
 Domingo Hernández
 Carmen Molina
 Pedro López
 Elsy Sosa
 Francis Valero
 Nelly Velazco de Avendaño
 Miriam Gil de Ruiz
 Edgar Morales
 Pedro Pablo Escalante

SUPLENTE

María G. Aguirre Gil
 Manuel J. Morocoima
 Juan Luis Concepción
 José Anido R.
 Ceres Isabel Boada
 Leonardo Sánchez
 Gina Meccia de Moreno
 Carlos Dávila
 Manuel Albarrán Santiago
 Zoraida Sivoli
 Liliana Capacho
 Rómulo Valero
 Henry Ramírez
 Argilio Durán
 Lilibeth Araque
 Ambrosio J. Tineo Moya
 Gustavo Zambrano
 Omar Castellano

MIEMBROS DEL CONSEJO DE ADMINISTRACIÓN

(Período 2013 -2016)

CARGOS	PRINCIPALES	SUPLENTE
PRESIDENTE	Fanny Quintero de Letterni (Farm)	Nelson Vicuña F. (Med)
TESORERO	Edel Jiménez V. (Faces)	Victor Molina (Faces)
SECRETARIA	Emma Mejías (Hum)	Haydee Lucena S. (Ing)
VOCAL	Nilza González (Der)	Domingo A. Villegas (Hum)
VOCAL	Ricardo R. Contreras (Ccias)	Marisela Olarte (Ing.)
REPRESENTANTE NURR	Vincent Jean Wachter	Gustavo Balza
REPRESENTANTE NUPRG	Adelis Omar Contreras	Fanny Y. Vezga
REPRESENTANTE C.U.	Belkis Bosetti (Hum)	Adalgisa Sifuentes (Med)
REPRESENTANTE APULA	Mariela de Jesús B. (Arq)	
MIEMBROS HONORARIOS	Antonio Van Grieken M. Germán Mora Contreras Rafael J. Moreno Araujo María Josefina Corredor M. Joaquín Pascual García Marina Ramírez de Hernández Trino Chacón Pérez Mary Paredes de Bianco Eli Saúl Uzcategui U.	

MIEMBROS DEL CONSEJO DE VIGILANCIA

(Período 2010 -2013)

CARGOS	PRINCIPALES	SUPLENTE
PRESIDENTE	Pablo Carrero (Ccias)	Armando Briceño (Fores)
VICEPRESIDENTE	María Quintilliani (Med)	Dignora Carroz U. (Farm)
SECRETARIA	Luz Suárez de León (Odont)	Inés Benavides (Arq)

MEMORIA Y CUENTA 2013

El Consejo de Administración de la Caja de Ahorros del Profesorado de la Universidad de Los Andes (CAPROF-ULA), en cumplimiento con lo establecido en el artículo 17 de la Ley de Cajas de Ahorro, Fondos de Ahorro y Asociaciones de Ahorro Similares, presenta a consideración de las Asambleas Parciales de Asociados y a la Asamblea Ordinaria de Delegados, la Memoria y Cuenta de su gestión, el Informe del Consejo de Vigilancia y el Informe de Auditoría Externa del ejercicio económico del año 2013, y el Presupuesto de Ingresos, Gastos e Inversiones y la Programación Financiera para el año 2014.

I

**INFORME DEL CONSEJO
DE ADMINISTRACIÓN**

RESUMEN DE ACTIVIDADES

Durante el ejercicio económico de 2013, el Consejo de Administración celebró un total de **14** reuniones con la asistencia de los miembros principales, suplentes y honorarios del Consejo de Administración, los representantes de los Núcleos de Táchira y Trujillo y los observadores del Consejo Universitario y de la Asociación de Profesores. Los Miembros Principales y Suplentes del Consejo de Vigilancia fueron invitados y estuvieron presentes en todas las reuniones. De éstas, **10** fueron ordinarias para considerar solicitudes de préstamos e informes mensuales del Presidente y del Tesorero y **4** extraordinarias para tratar las Políticas y Programas de la Institución.

La Asamblea anual Ordinaria de Delegados se realizó el día **19-03-2013** y aprobó: La Memoria y Cuenta de los Consejos de Administración y Vigilancia correspondientes al año 2012, el Informe de Auditoría Externa del Ejercicio 2012, el porcentaje de dividendos a repartir entre los Asociados, el Presupuesto de Ingresos y Gastos y la Programación Financiera para el año 2013.

1. EJECUCIÓN DE LA PROGRAMACIÓN FINANCIERA 2013.

Para el año 2013 se programó la cantidad de Bs. 157.336.202,00 de los cuales Bs. 88.972.000,00 se destinaron a cubrir las diferentes modalidades de préstamos y Bs. 68.364.202,00 para gastos de personal y funcionamiento, retiros de ahorros, reserva para contingencia, pago de dividendos y montepío.

	Programado	Ejecutado
Saldo Inicial de Caja + Ingresos	157.336.202	191.908.306
Egresos:		
Gastos de Personal y Funcionamiento	2.549.716	2.975.026
Reserva para Contingencias	3.088.864	3.088.864
Pago de Dividendos	24.299.779	24.299.779
Montepío	3.500.000	3.500.000
Inversión Fideicomiso	20.000.000	10.000.000
Retiros de ahorros	14.925.843	17.883.323
Préstamos (I, II, III, Sorteo)	53.922.000	41.048.386
Préstamos Hipotecarios de Vivienda	31.200.000	14.426.630
Préstamos (Seguros, HCM, Exequiales)	<u>3.850.000</u>	<u>3.188.610</u>
Total Egresos:	157.336.202	110.360.617

De la ejecución de esta Programación queremos resaltar lo siguiente:

1.1. INGRESOS GENERALES:

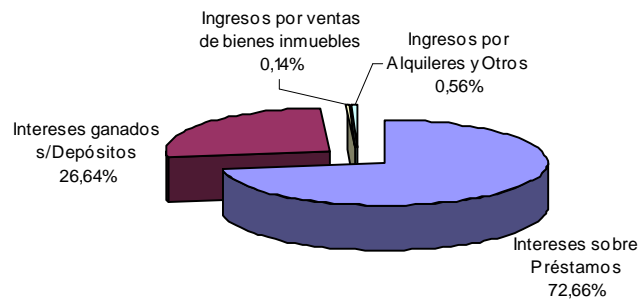
Los ingresos más importantes obtenidos durante el año 2013 fueron:

1.1.1. INGRESOS POR INTERESES, VENTAS Y ALQUILERES.

Ingresos	Monto (Bs.)	%
Intereses sobre préstamos	27.017.372,44	72,66
Intereses ganados sobre Depósitos	9.904.769,72	26,64
Ingresos por ventas de bienes inmuebles	52.214,30	0,14
Alquileres y Otros	208.742,00	0,56
Total:	37.183.098,46	100,00

De estos resultados podemos observar que los intereses ganados sobre depósitos y los intereses ganados sobre préstamos, aumentaron producto del mayor volumen de depósitos bancarios y en préstamos a los asociados, en relación con el año 2012, lo cual fue posible gracias a los aumentos en aportes personales e institucionales como consecuencia del aumento salarial.

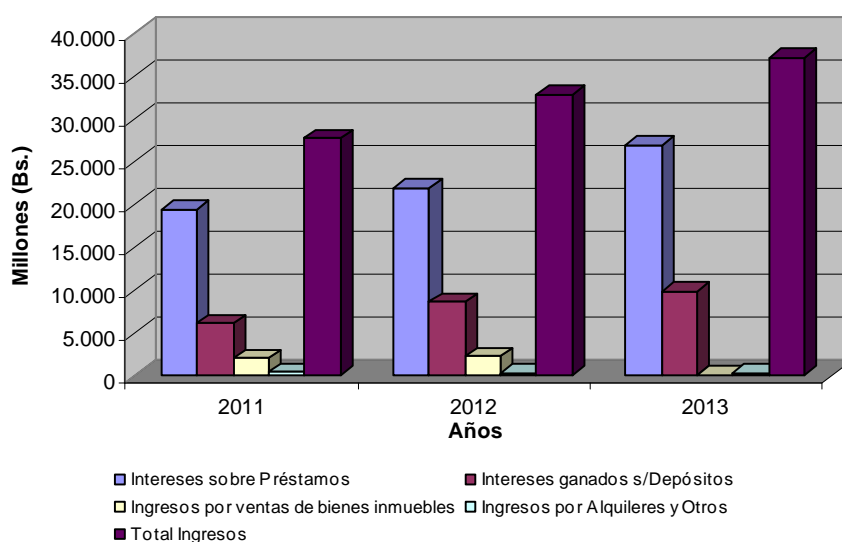
Ingresos por Intereses, Ventas y Alquileres



A pesar de que los préstamos se otorgan a tasas significativamente bajas, cada año aumentan los ingresos obtenidos por intereses sobre préstamos, debido a que se mantuvo durante el año 2013 la política de satisfacer todas las solicitudes de los asociados que cumplieron los requisitos, con lo cual se ha logrado aumentar el número y monto de los préstamos otorgados, manteniéndose la eliminación de los cupos y listas que se utilizaban en el pasado.

Ingresos de los Años 2011, 2012 y 2013

Ingresos	Año 2011	Año 2012	Año 2013
Intereses sobre Préstamos	19.386.794,62	21.969.251,24	27.017.372,44
Intereses ganados sobre Depósitos	6.060.390,38	8.557.051,70	9.904.769,72
Ingresos por ventas de bienes Inmuebles	1.964.412,89	2.164.031,31	52.214,30
Alquileres y Otros	383.660,68	183.581,11	208.742,00
Total	27.795.258,57	32.873.915,36	37.183.098,46



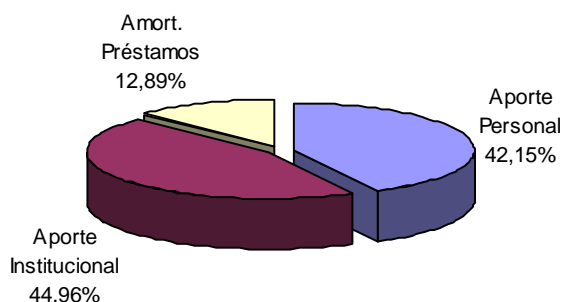
1.1.2. INGRESOS POR APORTES Y AMORTIZACIÓN DE PRÉSTAMOS.

Tal como se muestra a continuación, el monto total recibido por concepto de Aportes y Amortización de Préstamos durante el ejercicio 2013, fue de Bs. 98.635.009,63 distribuidos de la siguiente manera:

Ingresos	Monto (Bs.)	%
Aportes Personales	41.575.717,74	42,15
Aportes Institucionales	44.343.342,64	44,96
Amortización de Préstamos	12.715.949,25	12,89
Total	98.635.009,63	100,00

Fuente: Registros contables de CAPROF.

Aportes y Amortización



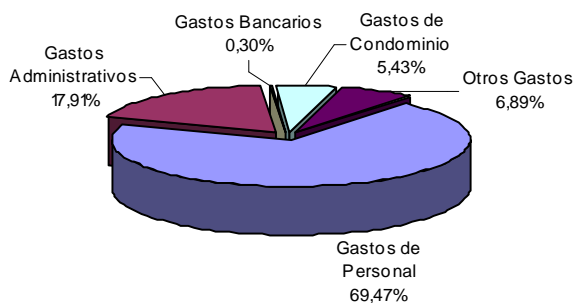
1.2. EGRESOS GENERALES:

Dentro de los egresos queremos resaltar los siguientes:

1.2.1. GASTOS DE PERSONAL Y FUNCIONAMIENTO.

Egresos	Monto (Bs.)	%
Gastos de Personal	2.066.615,80	69,47
Gastos Administrativos	532.779,96	17,91
Gastos Bancarios	9.063,40	0,30
Gastos de Condominio	161.652,49	5,43
Otros Gastos	204.914,14	6,89
Total:	2.975.025,79	100,00

Gastos de Personal y Funcionamiento



1.2.2. PRÉSTAMOS.

Todas las solicitudes de préstamos recibidas durante el año 2013 fueron atendidas de manera satisfactoria, por lo que se otorgaron 4.833 préstamos por un monto de Bs. 58.663.626,11 distribuidos de la siguiente manera:

PRÉSTAMOS PARA VIVIENDA.

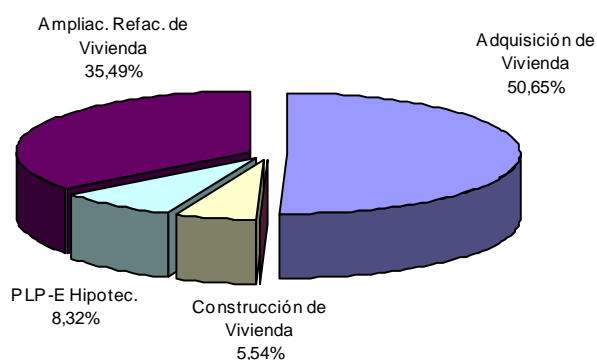
En el año 2013 se otorgaron 64 préstamos hipotecarios para vivienda por un monto de Bs. 14.426.630,00 con el fin de resolver problemas habitacionales de los asociados de CAPROF. Los préstamos para vivienda se distribuyeron de la manera siguiente:

Tipo de Préstamo	Nº	Monto Concedido Bs.	Porcentaje
Adquisición de Vivienda	22	7.306.630,00	50,65
Construcción de Vivienda	3	800.000,00	5,54
PLP-E Hipotecario	4	1.200.000,00	8,32
Ampliac. Refac. De Vivienda	35	5.120.000,00	35,49
T O T A L	64	14.426.630,00	100,00

Los asociados beneficiarios de préstamos para adquisición y construcción de vivienda fueron:

Albarran Vásquez Jesús	Pérez Guerrero Mariangel
Andará Suarez Lenin J	Piña Rangel Claribet
Gallichio Ruiz Adriana	Puerta Téllez Andrés Rafael
Gonzales Luisa C.	Puleo P. Francisco
Harb P. Eduardo	Quintero M. Julio J.
Juárez S. Julio A.	Quiñones Márquez Esneira
López Gonzales Wilmer Orlando	Rodríguez B. Germán G.
López Yáñez Williams J.	Salazar Rodríguez Franklin
Loreto Montaña Idalmeri	Suescun Guerrero Wilberth
Marquina Sánchez Yusmari	Téllez C. Narda S.
Mora Vizcaya Camilo	Varela Montilva José
Nava Alborno Robert Andrés	Velásquez G. Niobe Silaid
Pacheco Angulo Carlos E.	Vielma Leal Francisco
Páez Monzón Gerard Albert	Yáñez Colmenares Carlos A
Pasquale Pasquale Sara A.	

Préstamos para Vivienda

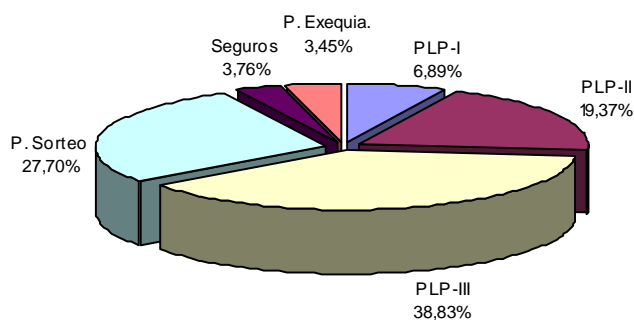


OTROS PRÉSTAMOS.

De acuerdo a la programación financiera aprobada por la Asamblea de Delegados, se otorgaron, además, los siguientes préstamos:

Tipo de Préstamo	N° Solicitudes	Monto Concedido (Bs.)	Monto Liquidado (Bs.)
Largo Plazo Tipo I (PLP-I)	438	3.229.999,00	3.046.315,41
Largo Plazo Tipo II (PLP-II)	603	10.153.694,91	8.570.542,88
Largo Plazo Tipo III (PLP-III)	852	56.166.736,00	17.175.897,80
Sorteo	71	12.255.630,00	12.255.630,00
Exequiales	1.075	1.525.368,00	1.525.368,00
Seguros (Vida, Incendio, HCM)	1.730	1.663.242,02	1.663.242,02
TOTAL	4.769	84.994.669,93	44.236.996,11

Otros Préstamos



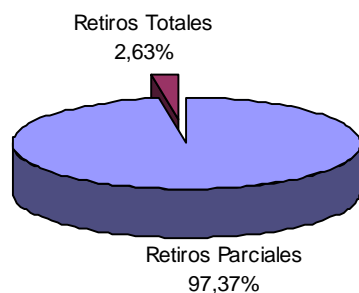
1.2.3. RETIROS DE AHORROS.

Durante el año 2013 se recibieron 918 solicitudes de retiros de ahorros (parciales y totales), por un monto de Bs. 18.166.180,49 de los cuales se liquidaron Bs. 17.833.323,29.

Retiros	Nº Solicitudes	Monto Solicitado (Bs.)	Monto Liquidado (Bs.)
Retiros Parciales	895	17.364.302,59	17.364.302,59
Retiros Totales	23	801.877,90	469.020,70
T O T A L	918	18.166.180,49	17.833.323,29

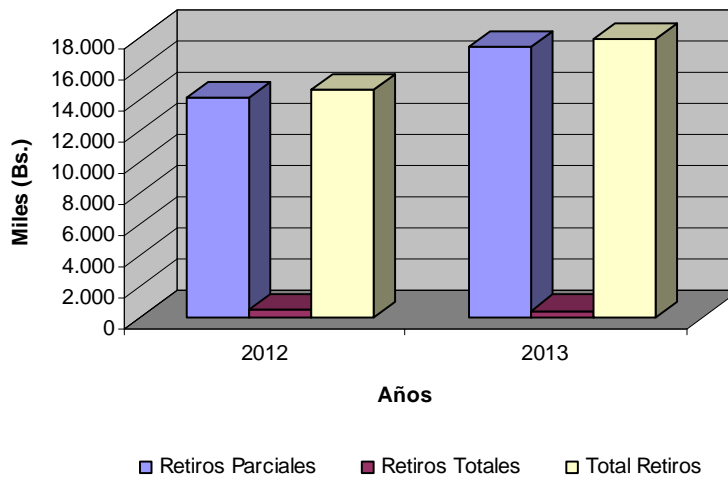
La mayoría de los retiros totales corresponde a profesores contratados que no renovaron su contrato.

Retiros de Ahorros



Retiros de los Años 2012 y 2013

Retiros	Nº	Año 2012	Nº	Año 2013
Retiros Parciales	847	14.102.450,73	895	17.364.302,59
Retiros Totales	32	511.550,69	23	469.020,70
Total	879	14.614.001,42	918	17.833.323,29



En el gráfico anterior observamos que el aumento de las cantidades retiradas en el año 2013, aunque ligeramente mayor a los años anteriores, se ha convertido en una alternativa para cubrir las necesidades de los asociados, situación que nos lleva a reflexionar tanto individualmente como asociados, así como también institucionalmente, para tomar acciones que eviten una posible descapitalización de la Caja.

1.2.4. MONTEPÍO.

PAGO DEL BENEFICIO DE MONTEPÍO.

El número de asociados fallecidos durante el año 2013 fue de 34. La liquidación del beneficio del Montepío, por fallecimiento de asociados durante 2013, alcanzó el monto de Bs. 3.429.771,97 correspondiente a 32 fallecidos. Los intereses generados fueron de Bs. 279.019,63 y el saldo final fue de Bs. 1.399.792,04.

MOVIMIENTO DEL FONDO DE MONTEPÍO DURANTE EL AÑO 2013.

SALDO INICIAL AL 01-01-2013		1.050.544,38
más:		
. Apartado de la Utilidad aprobado por Asamblea		3.500.000,00
. Intereses generados por colocaciones financieras		279.019,63
menos:		
. Cancelaciones por liquidación de Montepío		<u>3.429.771,97</u>
SALDO FINAL AL 31-12-2013		1.399.792,04

EVOLUCIÓN DEL FONDO DE MONTEPÍO.

El cuadro siguiente muestra la evolución del Fondo de Montepío durante los últimos años:

Año	Saldo Inicial	Aportes autoriz. Asamblea	Intereses ganados	Liquidación Montepío	Saldo Final
2006	759.353,08	500.000	132.602,63	346.304,75	1.045.650,96
2007	1.045.650,96	500.000	137.177,36	714.699,54	968.128,78
2008	968.128,78	600.000	245.204,10	473.826,88	1.339.506,00
2009	1.339.506,00	600.000	316.458,77	633.953,22	1.622.011,55
2010	1.622.011,55	500.000	288.737,20	971.259,53	1.439.489,22
2011	1.439.489,22	600.000	188.478,52	1.502.655,25	725.312,49
2012	725.312,49	1.500.000	136.490,15	1.311.058,26	1.050.544,38
2013	1.050.544,38	3.500.000	279.019,63	3.429.771,97	1.399.792,04

Fuente: Registros contables de CAPROF.

Si comparamos las cifras obtenidas durante el 2013 con años anteriores, observamos que de mantenerse el Montepío en las condiciones que lo hemos venido haciendo en el pasado (Cancelar 100% equivalente a los ahorros del asociado fallecido) tendríamos que hacer apartados mayores a lo usuales. Esta situación nos conduce definitivamente a revisar con celeridad el futuro del MONTEPIO y las decisiones a tomar.

1.2.5. PAGO DE DIVIDENDOS.

De acuerdo con lo aprobado por la Asamblea Ordinaria de Delegados efectuada el **19-03-2013**, el Consejo de Administración procedió a la liquidación del 100% de los dividendos correspondientes al año 2012. Los pagos se hicieron a través de la banca comercial a favor de cada uno de los asociados activos. Los dividendos de los asociados fallecidos y retirados se cancelaron mediante cheque.

2. DEUDA DE LA ULA AL 31 DE DICIEMBRE DE 2013.

APORTES INSTITUCIONALES:

Aportes Institucional Diciembre 2014	<u>4.014.422,37</u>
Total Aportes Institucionales	4.014.422,37

APORTES PERSONALES Y CRÉDITOS:

Aporte Pers. y Cuotas de Préstamos Diciembre 2014	<u>7.611.620,70</u>
Total Aportes Personales y Cuotas de Préstamos	7.611.620,70

INTERESES DE MORA:

Intereses de Mora	14.844.639,37
Total Intereses de Mora	<u>14.844.639,37</u>

TOTAL	26.470.682,44
--------------	----------------------

3. AHORROS DE LOS ASOCIADOS.

Al finalizar el año 2013 los asociados de CAPROF-ULA tienen Bs. 341.385.435,22 en ahorros enterados.

Ahorros de los Asociados	Monto (Bs.)
Ahorros Estatutarios	349.805.174,21
Ahorros Enterados	341.385.435,22
Deuda ULA por concepto de Aportes	8.419.738,99

Ahorros de los Asociados



4. RESULTADO FINANCIERO CONTABLE DEL EJERCICIO

Las operaciones financieras realizadas por el Consejo de Administración de CAPROF-ULA durante el año 2013, permitieron obtener los siguientes resultados:

<u>INGRESOS:</u>			
1. Intereses sobre préstamos	27.017.372,44		
2. Intereses sobre inversiones financieras	9.904.769,72		
3. Ingresos por bienes inmuebles	52.214,30		
4. Ingresos por Alquileres y Otros	208.742,00		
Total Ingresos:		37.183.098,46	
<u>EGRESOS:</u>			
1. Gastos de Personal	2.066.615,80		
2. Gastos Administrativos	532.779,96		
3. Gastos Bancarios	9.063,40		
4. Gastos de Condominio	161.652,49		
5. Otros Gastos	204.914,14		
Total Egresos:		2.975.025,79	
UTILIDAD EN EL EJERCICIO			<u>34.208.072,67</u>

Esta utilidad representa un rendimiento de **10,02%** sobre los ahorros de los asociados enterados al 31-12-2013. Podemos observar que a pesar de las tasas de intereses significativamente bajas ofrecidas por los bancos, los resultados financieros obtenidos fueron excelentes si los comparamos con años anteriores.

5. ASAMBLEA ANUAL DE DELEGADOS.

El 19 de Marzo de 2013 se llevó a efecto la Asamblea Anual Ordinaria en donde se consideraron y aprobaron: La Memoria y Cuenta presentada por el Consejo de Administración referida al ejercicio económico-financiero del año 2012; los Informes del Consejo de Vigilancia y Auditoria Externa referidos al año 2012; la distribución del 100% de los dividendos obtenidos en el ejercicio 2012.

Igualmente se aprobó la Programación Financiera y el Presupuesto de Ingresos y Gastos para el ejercicio económico 2013.

También se realizó una Asamblea Extraordinaria el día 19/03/2014, para la elección de la Comisión Electoral para el período 2013-2016.

6. PROCESO ELECTORAL 2013.

Durante el Ejercicio 2013, en fecha de 26 de Septiembre de 2013 se realizó el proceso electoral para elegir los nuevos representantes de la Asamblea de Delegados, los Consejos de Administración y vigilancia y los representantes de los Núcleos ante el Consejo de Administración para el período 2013-2016. El proceso se realizó con toda normalidad y los asociados electos fueron juramentados el 30 de Septiembre de 2013.

7. CONVENIO DE SEGUROS EXEQUIALES.

Se procedió a la renovación del Convenio establecido con la Empresa Servicios Especiales “La Inmaculada C.A.”, para los servicios exequiales, con un incremento, quedando las mensualidades de la siguiente manera: Plan integrado de Servicios mas Parcela o Cremación **Bs. 150,47** y Plan Protefa Lujo solo Servicio ó solo Parcela y/o Cremación **Bs. 105,33**.

El número de asociados inscritos hasta el año 2013 es de **1.075** afiliados y durante el año se atendieron **43** siniestros.

El monto del contrato fue de **Bs. 1.525.368,00** y la fecha de vencimiento del mismo es el **04-06-2014**, por lo tanto quien desee el servicio puede solicitarlo hasta el mes anterior a esa fecha.

8. PLAN DE VIVIENDA E INVERSION EN BIENES INMUEBLES

Durante el año 2013 se vendieron 2 maleteros y quedan por vender 7 maleteros en el Conjunto Residencial Tinajeros en Mérida, los cuales han sido promocionados para su venta. La Presidencia el y Consejo de Administración han analizado diversas modalidades que podrían implementarse en esta área, pero las condiciones socio-económicas por la que atraviesa el país han sido factores importantes que han impedido emprender nuevos programas.

9. MANTENIMIENTO DE LA SEDE PRINCIPAL DE CAPROF-ULA

Se procedió a realizar el mantenimiento de las áreas externas de las fachadas de la Sede Principal de CAPROF-ULA, donde se encuentran las jardineras, con el objeto de corregir filtraciones al piso inferior del edificio. En este sentido, se eliminaron 21 materos y se procedió a la impermeabilización de esa área.

10. ACTUALIZACION REGLAMENTO DE PRESTAMOS

Se designo una Comisión para realizar la actualización del Reglamento de Préstamos, luego de presentado el Informe, se inicio la discusión en forma detallada de dicho reglamento, artículo por artículo, en Reuniones Extraordinarias que fueron convocadas para tal fin. Actualmente se continua con el análisis y discusión del Reglamento para la aprobación por parte del Consejo de Administración y Vigilancia.

11. FIDEICOMISOS

El Consejo de Administración aprobó aumentar los fideicomisos existentes en los Bancos Banesco y BNC, por la cantidad de Bs. 5.000.000,00 en cada banco.

12. APERTURA DE EXPEDIENTES DISCIPLINARIOS

El Consejo de Administración decidió instruirle un expediente disciplinario al asociado Jaime Alberto Reyes Triana, por presunta violación del Artículo 49 de los Estatutos y el Artículo 25 literal c del Reglamento de Préstamos. Así mismo, se aperturó expediente disciplinario a los asociados Itamar Galíndez y Lourdes Guerrero de Galíndez por presunta violación del Artículo 113 literal de los Estatutos y el Artículo 25 literal e del Reglamento de Préstamos.

Se nombro una Comisión sustanciadora ad hoc, integrada por el Prof. Rafael Moreno, la Prof. Nilza de Gutierrez y la Abogada Hilmarí Gamboa, con la finalidad de instruir los expedientes.

13. OFERTAS PARA LA REALIZACIÓN DE LA AUDITORIA

Se convocó en publicación por prensa a empresas interesadas en realizar la Auditoria de los Estados Financieros de CAPROF-ULA para el año 2013. Una vez realizado el estudio correspondiente, los Consejos de Administración y Vigilancia decidieron aprobar y contratar la oferta presentada por la firma PZD Asociados.

14. MONTEPIO COMO SEGURO DE VIDA

El Consejo de Administración, una vez analizado el planteamiento de usar el Montepío como garantía, para el caso de Profesores, que por su edad las Compañías Aseguradoras no le otorgan las Pólizas para respaldar los Préstamos solicitados, el Consejo de Administración decidió:

- a) Aplicarlo para aquellos asociados que por su edad no les sea otorgado el Seguro de Vida
- b) Solo pueden respaldar el Préstamo, con el monto de sus ahorros al momento de la Solicitud

- c) No podrán hacer retiros de ahorros que disminuyan la cantidad garantizada
- d) Deben cambiar el Montepío colocando como primer beneficiarios a CAPROF-ULA.

15. LEY ORGANICA DE PREVENCIÓN Y SALUD LABORAL

A objeto de dar cumplimiento a la LOPCYMAT, se designo en representación del Consejo de Administración de CAPROF al Prof. Nelson Vicuña, como delegado ante el Comité de Higiene y Seguridad Laboral de CAPROF-ULA. Así mismo, fue elegida Delegada de Prevención, por parte de los Trabajadores de CAPROF-ULA, la Sra. Arelys Araque, ante dicho Comité.

16. ESTIMULO A LOS TRABAJADORE DE CAPROF-ULA

El Consejo de Administración de fecha 28/11/2013, una vez analizada la solicitud enviada por los trabajadores de CAPROF-ULA, solicitando aumento del Bono de Fin de Año y de Vacaciones, acordó llevar de 60 a 90 días al Personal Activo y Jubilado en el Bono de Fin de año 2013, aplicado también al Bono Vacacional a partir del 2014.

17. SEGURO HCM PARA EL PERSONAL DE CAPROF-ULA

El Consejo de Administración decidió renovar la Póliza de Seguridad Integral (HCM) para el Personal que labora en CAPROF-ULA con la empresa UNISEGUROS, por un monto de Bs. 217.984,59.

18. LOCALES DE CAPROF-ULA

El Consejo de Administración, conoció la desocupación de los locales N° 58 y 59 del Centro Comercial Las Tapias, pertenecientes a CAPROF-ULA, que se mantenían alquilado a Banesco, y nombro una Comisión para el estudio del uso que se le dará a dichos locales.

19. ACTUALIZACION DEL MANUAL DE PROCEDICIEMIENTOS

Se solicito a la Lic. Sioly de Vargas, la actualización de los Manuales de Procedimientos de CAPROF-ULA. Se esta a la espera de su Oferta de Trabajo para la contratación y prestación de este servicio.

20. ASUNTOS VARIOS

En el año 2013 se recibieron **306** comunicaciones (Presidencia 291, Gerencia 15), provenientes tanto de los asociados como de organismos públicos y privados, las cuales fueron procesadas en su totalidad.

Las decisiones del Consejo de Administración y las diferentes actividades de la Caja se informaron mediante **543** comunicaciones, (Consejo de Administración 101, Presidencia 277, Gerencia 76, Bancos 89), **20** avisos de prensa, correos electrónicos y la página web de CAPROF-ULA.

Para concluir, es preciso destacar la colaboración prestada por todos los integrantes de los Consejos de Administración y de Vigilancia. Así mismo es necesario agradecer el aporte prestado por todo el personal que labora en la Caja; su dedicación y profesionalismo hicieron posible cumplir con las metas señaladas.

Debemos agradecer también a los Delegados a la Asamblea por su apoyo y efectividad en llevar a cabo el trabajo laborioso en la realización de las Asambleas Parciales de Asociados.

Finalmente, nuestro agradecimiento a todos los Asociados de la Caja por su disposición en acatar los estatutos y las decisiones del Consejo de Administración.

Mérida, 27 de Marzo de 2014.

Fanny Quintero de Letterni
Presidente del Consejo de Administración

II

**INFORME DE LOS CONTADORES
PÚBLICOS INDEPENDIENTES**



Nº ME4798996

DICTAMEN DE LOS CONTADORES PÚBLICOS INDEPENDIENTES


Al Consejo de Administración, Consejo de Vigilancia y Asociados de la Caja de Ahorros del Profesorado de la Universidad de Los Andes

Hemos efectuado la auditoría del balance general de la **CAJA DE AHORROS DEL PROFESORADO DE LA UNIVERSIDAD DE LOS ANDES** al 31 de Diciembre 2013, y el estado conexo de resultado, de movimientos de las cuentas de patrimonio y flujo de efectivo por el año terminado en esa fecha, expresados en valores históricos como información básica y en valores actualizados a fin de reflejar el efecto de la inflación en el poder adquisitivo de la moneda, como información complementaria. La preparación de dichos estados financieros es responsabilidad del Consejo de Administración de la Caja de Ahorros del Profesorado de la Universidad de Los Andes. Nuestra responsabilidad es emitir una opinión sobre dichos estados financieros con base en nuestras auditorías.

Los estados financieros e información complementaria al 31 de Diciembre de 2013, se presentan en este informe a los únicos efectos de facilitar el análisis comparativo, fueron examinados por otros contadores públicos independientes cuyo dictamen de fecha 19 de Febrero de 2013, expresaba una opinión sin salvedad sobre dichos estados financieros.

Efectuamos nuestra auditoría de acuerdo con normas de auditoría de aceptación general. Estas normas requieren que planifiquemos y realicemos la auditoría para obtener una seguridad razonable sobre si los estados financieros están exentos de errores significativos. Una auditoría incluye la evaluación de los principios de contabilidad utilizados y de las estimaciones significativas hechas por el Consejo de Administración, así como la evaluación de la completa presentación de los estados financieros. Consideramos que nuestra auditoría proporciona una base razonable para nuestra opinión.

Como se detalla en la Nota 2 a los estados financieros, la Caja de Ahorro está en la obligación de presentar sus estados financieros con base a las normas y principios establecidos por la Superintendencia de Cajas de Ahorros y Fondos de ahorros (SUDECA), las cuales difieren, en algunos aspectos de los Principios de Contabilidad de Aceptación General en Venezuela. La Caja de Ahorro podrá elaborar y presentar a título informativo, sus estados financieros ajustados de acuerdo con la Norma Internacional de Contabilidad número 29 (NIC 29) y sus boletines de actualización (BA-VEN-NIF) promulgados por la Federación de Colegios de Contadores Públicos de Venezuela, relativos a las normas para la elaboración de los estados






N° ME4798997

financieros ajustados por efectos de inflación y la Circular numero 3 emitida por la Superintendencia de Cajas de Ahorros y Fondos de ahorros (SUDECA).

En nuestra opinión, los estados financieros adjuntos antes mencionados, presentan razonablemente, en todos sus aspectos significativos, la situación financiera de la **CAJA DE AHORROS DEL PROFESORADO DE LA UNIVERSIDAD DE LOS ANDES**, al 31 de diciembre de 2013, los resultados de sus operaciones, flujo de efectivo y movimientos del patrimonio para el año terminado en esa fecha, de conformidad con los principios de contabilidad generalmente aceptados y con las normas establecidas por la Superintendencia de Cajas de Ahorros y Fondos de ahorros (SUDECA).

Nuestra auditoría se efectuó con el propósito de expresar una opinión sobre los estados financieros básicos a valores históricos, como se indica en el párrafo primero de este informe. Los estados financieros de la **CAJA DE AHORROS DEL PROFESORADO DE LA UNIVERSIDAD DE LOS ANDES**, ajustados por el efecto de inflación, incluidos en la Nota 16, se presentan sólo como información complementaria y para propósitos de análisis adicional y no son parte requerida de los estados financieros básicos antes mencionados. Dicha información suplementaria ha sido objeto de los procedimientos de auditoría aplicados en el examen de los estados financieros básicos.

PAEZ, ZAMBRANO, DURAN & ASOCIADOS (PZD & ASOCIADOS)


Lcdo. Abraham Páez
C.P.C. N° 105.431
S.C.A. No. 2.817
14 de Febrero de 2014



Lcdo. Abraham Páez
Contador Público
CPC: 105.431



CAJA DE AHORRO DEL PROFESORADO DE LA ULA
BALANCE GENERAL - ACTIVO
al 31 de DICIEMBRE de 2013 y 2012
 (Expresado en Bs. Históricos al 31 de DICIEMBRE de 2013)

	<u>2013</u>	<u>2012</u>
ACTIVO		
Activos circulantes		
Efectivo: (Nota 3)		
Caja chica	1.060,00	1.060,00
Bancos cuentas corrientes	13.525.811,57	2.112.702,43
Bancos cuentas de ahorro	67.419.662,51	56.011.039,66
Depósitos a plazo fijo	7.750.000,00	11.500.000,00
Fideicomisos	22.424.474,72	10.266.954,83
Total efectivo	111.121.008,80	79.891.756,92
Cuentas por cobrar:		
Aportes por cobrar (Nota 4)	11.573.562,12	12.337.666,70
Cuentas por cobrar socios	254,14	254,14
Seguro colectivo por cobrar	99,95	99,96
Préstamos a corto plazo por cobrar (Nota 5)	2.002.968,99	1.537.717,79
Cuentas por cobrar ex socios	673,48	673,48
Otras cuentas por cobrar	15.847,24	40.269,22
Intereses devengados por cobrar (Nota 6)	15.319.752,49	14.131.495,50
Total cuentas por cobrar	28.913.158,41	28.048.176,79
Gastos pagados por anticipado	66.476,18	54.496,10
Total activos circulante	140.100.643,39	107.994.429,81
Activos no circulantes		
Inversiones Permanentes	216.720,00	74.319,87
Préstamos por cobrar (Nota 5)	284.956.060,30	246.308.004,36
Activos Fijos netos	49.503,39	48.786,57
Total activos no circulantes	285.222.283,69	246.431.110,80
Total activo	425.322.927,08	354.425.540,61

Ver Notas a los estados Financieros
 Ver Dictamen del Contador Público Independiente



CAJA DE AHORRO DEL PROFESORADO DE LA ULA
BALANCE GENERAL - PASIVO Y PATRIMONIO
al 31 de DICIEMBRE de 2013 y 2012
 (Expresado en Bs. Históricos al 31 de DICIEMBRE de 2013)

	<u>2013</u>	<u>2012</u>
PASIVO Y PATRIMONIO		
PASIVO		
Pasivo circulante		
Cuentas y efectos por pagar	7.178.880,19	8.239.321,21
Total pasivo circulante	7.178.880,19	8.239.321,21
Pasivo no circulante		
Provisión para prestaciones sociales	270.495,25	187.482,77
Créditos diferidos	14.835.469,88	13.985.761,45
Otras cuentas por pagar a largo plazo	7.919,54	7.919,54
Total pasivo no circulante	15.113.884,67	14.181.163,76
Total pasivo	22.292.764,86	22.420.484,97
PATRIMONIO		
Ahorros Estatutarios: (Nota 7)		
Ahorro de los socios	181.692.235,14	148.629.317,87
Aporte del Patrono	168.112.939,07	137.138.028,89
Total ahorros estatutarios	349.805.174,21	285.767.346,76
Fondo de Reserva:		
Reserva para emergencia	20.604.871,55	17.184.064,28
Pago de montepío	1.399.792,04	4.550.544,38
Otras reservas	290.299,02	203.320,97
Ajuste de operaciones en moneda extranjera	142.760,00	-
Resultado del Ejercicio:		
Ganancia o pérdida del ejercicio actual	30.787.265,40	24.299.779,25
TOTAL PATRIMONIO	403.030.162,22	332.005.055,64
TOTAL PASIVO Y PATRIMONIO	425.322.927,08	354.425.540,61

Fanny Quintero
Presidente

Edel Jiménez
Tesorero

Pablo Carrero
Presidente Consejo de Vigilancia

Néstor E. Nieto M.
Gerente General

Ver Notas a los estados Financieros
Ver Dictamen del Contador Público Independiente



CAJA DE AHORRO DEL PROFESORADO DE LA ULA
ESTADO DE GANANCIAS Y PERDIDAS
Por los años terminados el 31 de Diciembre de 2013 y 2012
 (Expresado en Bs. Históricos al 31 de DICIEMBRE de 2013)

	2013	2012
INGRESOS		
Intereses: (Nota 8)		
Intereses sobre préstamos	27.017.372,44	21.969.251,24
Intereses ganados depósitos	9.904.769,72	8.557.051,70
Total ingreso por intereses	36.922.142,16	30.526.302,94
Interesos por ventas/alquileres	260.956,30	2.347.612,42
Total Ingresos	37.183.098,46	32.873.915,36
EGRESOS		
Gastos personal		
Remuneraciones	1.016.124,63	812.681,54
Beneficios contractuales	1.050.491,17	741.342,70
Gastos de personal directivo	82.381,90	32.395,80
Gastos de asamblea y proceso electoral	98.127,05	17.493,12
Total gastos de personal	2.247.124,75	1.603.913,16
Gastos administrativos		
Servicios públicos	75.380,97	26.810,77
Servicios profesionales y técnicos	44.910,00	43.884,00
Total gastos administrativos	120.290,97	70.694,77
Gastos de póliza de seguro	27.689,91	20.888,10
Materiales y suministros	114.219,18	14.825,85
Reparación y mantenimiento	78.679,11	32.939,43
Gastos de depreciación y amortización	11.391,84	11.405,43
Gastos bancarios	9.063,40	8.676,38
Otros gastos de administración	366.566,63	221.928,63
Total Egresos	2.975.025,79	1.985.271,75
Utilidad del ejercicio	34.208.072,67	30.888.643,61
Reserva contingencia	3.420.807,27	3.088.864,36
Pago montepío		3.500.000,00
Otras reservas		
Utilidad Neta del Ejercicio	30.787.265,40	24.299.779,25



III

**INFORME DEL
CONSEJO DE VIGILANCIA**

Mérida, 24 de Febrero de 2014

Señores

Asociados de la Caja de Ahorros del Profesorado de la Universidad de Los Andes (CAPROF-ULA), constituidos en Asambleas Parciales de Asociados y Ordinaria de Delegados.
Presente.-

En nombre del Consejo de Vigilancia, informo a los asociados que hemos revisado y supervisado las actividades crediticias y financieras de la Caja de Ahorros del Profesorado de la Universidad de Los Andes (CAPROF-ULA), y no hemos encontrado circunstancias reñidas con los Estatutos y Reglamentos que rigen el funcionamiento de la misma. Para ello, hemos celebrado reuniones periódicas del Consejo de Vigilancia en las cuales se ha revisado la documentación contable y financiera que respaldan las operaciones de CAPROF-ULA y las hemos encontrado conforme. A los efectos, también hemos asistido a las reuniones Ordinarias y Extraordinarias celebradas por el Consejo de Administración.

En consecuencia, una vez analizado el Informe del Auditor me permitió, en nombre del Consejo de Vigilancia, solicitar tanto a las Asambleas Parciales de Asociados, como a la Asamblea Ordinaria de Delegados, la aprobación de la gestión realizada por el Consejo de Administración durante el año 2013.

Atentamente,



Prof. Pablo Carrero
PRESIDENTE DEL CONSEJO DE VIGILANCIA
CAPROF-ULA

IV

**DISTRIBUCIÓN DE
LA UTILIDAD**

IV. DISTRIBUCIÓN DE LA UTILIDAD 2013

De acuerdo a lo establecido en los Estatutos de la institución y a lo aprobado en el Consejo de Administración se propone distribuir la utilidad obtenida de la forma siguiente:

Reserva para Contingencia	3.420.807,27
Reserva para Fondo de Montepío	4.500.000,00
Utilidad a repartir	<u>26.287.265,40</u>
Utilidad en el Ejercicio	34.208.072,67

La utilidad a repartir se distribuirá tomando en cuenta los ahorros de los asociados activos al 31-12-2013, y los ahorros de los asociados retirados y fallecidos durante 2013, para el momento de su desincorporación. Los montos correspondientes para cada grupo son los siguientes:

Asociados Retirados y Fallecidos	121.555,44
Asociados Activos	<u>26.165.709,96</u>
Utilidad a repartir	26.287.265,40

La utilidad a repartir entre los asociados activos (Bs. 26.165.709,96) representa un **7,66%** sobre los ahorros enterados en CAPROF al 31-12-2013.

V. PRESUPUESTO DE INGRESOS Y GASTOS PARA EL AÑO 2014

El Consejo de Administración de CAPROF-ULA en su reunión extraordinaria de Enero 2014, aprobó el Presupuesto de Ingresos y gastos para el año 2014.

PRESUPUESTO DE INGRESOS Y GASTOS AÑO 2014

4 INGRESOS

41 INTERESES

411 Intereses sobre préstamos	32.499.000	
412 Intereses ganados sobre depositos	<u>11.249.700</u>	
Total de Intereses		43.748.700

42 INGRESOS POR VENTA/ALQUILERES

421 Ingresos por ventas	49.000	
422 Ingresos por alquileres	130.000	
425 Otros Ingresos	<u>11.900</u>	
Total Ingresos por venta/alquileres		<u>190.900</u>
Total Ingresos		43.939.600

5 GASTOS

51 GASTOS DE PERSONAL

511 Remuneraciones		
Sueldos	958.000	
Otras remuneraciones y bonificaciones	<u>337.000</u>	
Total Remuneraciones	1.295.000	
512 Beneficios sociales y contractuales		
Prestaciones sociales	257.000	
Intereses sobre prestaciones sociales	38.000	
Vacaciones	11.000	
Bono vacacional	326.000	
Bonificación fin de año	380.000	
Seguro social obligatorio	50.000	
Paro Forzoso	10.000	
Ley de política habitacional	11.000	
Aporte ahorros personal de la caja	95.000	
Fondo pensiones y jubilaciones	8.900	
Seguro H.C.M. y Vida Empleados	272.000	
Utiles Escolares	4.700	
Cursos y Entrenamientos	<u>15.000</u>	
Total beneficios sociales y contractuales	<u>1.478.600</u>	
Total Gastos de Personal		2.773.600

52 GASTOS DEL PERSONAL DIRECTIVO		
521 Gastos de la junta directiva	121.000	
522 Gastos de asambleas y procesos electorales	42.400	
523 Gastos de los representantes de los núcleos	<u>20.900</u>	
Total Gastos del Personal Directivo		184.300
53 GASTOS DE ADMINISTRACIÓN		
531 Gastos servicios públicos	70.800	
532 Gastos servicios profesionales y técnicos	<u>63.700</u>	
Total Gastos de Administración		134.500
54 GASTOS DE SEGURIDAD PATRIMONIAL		37.400
55 GASTOS MATERIALES Y SUMINISTROS		186.100
57 GASTOS DE REPARACIÓN Y DEPRECIACIÓN		
571 Gastos de reparación y mantenimiento	112.800	
572 Gastos de depreciación	<u>12.500</u>	
Total Gastos de Reparación y Depreciación		125.300
58 GASTOS BANCARIOS		11.000
Gastos de periodicos y revistas	5.400	
Gastos de condominio	224.400	
Ajustes ejercicios anteriores	14.900	
Otros egresos	<u>245.000</u>	
Total Otros Gastos de Administración		<u>489.700</u>
TOTAL EGRESOS		<u>3.941.900</u>
EXCEDENTE ESTIMADO DE INGRESOS		<u><u>39.997.700</u></u>

VI. PROGRAMACIÓN FINANCIERA PARA EL AÑO 2014

Con los Ingresos generales que se espera obtener en el año 2014 y que incluyen fundamentalmente los pagos por aportes y préstamos, intereses por colocaciones financieras y venta de bienes inmuebles, más el saldo inicial de Caja, el Consejo de Administración aprobó la siguiente programación financiera:

Ingresos Generales estimados + Saldo Inicial de Caja		259.154.400,00
Egresos estimados:		
Gastos de Personal y Funcionamiento	3.941.900,00	
Reserva para Contingencias	3.275.100,00	
Pago de Dividendos	25.975.900,00	
Montepío	4.500.000,00	
Retiros de Ahorros	25.926.100,00	
Préstamos (I, II, III, Sorteo)	110.299.900,00	
Préstamos Hipotecarios de Vivienda	74.500.000,00	
Préstamos (Seguros, HCM, Exequiales)	10.735.500,00	
Egresos Generales estimados		259.154.400,00

CUADRO DE PRÉSTAMOS AÑO 2014

TIPO DE PRESTAMO	MONTO (Bs.)	PLAZO (meses)	Garantía e Intereses	ANTIGÜEDAD (meses)
PLP-I (Largo Plazo I)	15.000	48	Ahorros disponibles y/o Fianzas ⁽¹⁾	3
PLP-II (Largo Plazo II)	30.000	120	Tasa de Interés: 12%	9
PLP-III (largo plazo III con Ahorros propios)	Ahorros disponibles	240	Ahorros disponibles. Tasa de Interés: 10%	12
Préstamo Sorteo	250.000	96	Ahorros/Fianzas ⁽¹⁾ Reserva Dominio. Tasa de Interés: 12%	24
Préstamo para Servicios Exequiales (PSE)	Según Convenio	11	Ahorros/Fianzas ⁽¹⁾ Tasa de Interés: 12%	3
Préstamo para Seguros	Según Préstamo Otorgado	10	Ahorros/Fianzas ⁽¹⁾ Hipoteca de 1° grado. Tasa de Interés: 10%	12
Préstamo para Seguros de H.C.M.	12.000	12	Ahorros/Fianzas ⁽¹⁾ Tasa de Interés: 12%	3
Adquisición de Vivienda (PAV)	600.000	360 ⁽²⁾	Ahorros e Hipoteca de 1° grado. Tasa de Interés: 10%	24
Construcción de Vivienda (PCV)	600.000	360 ⁽²⁾		24
Liberación Hipotecaria (PLH)	100.000	Plazo pendiente de pago en la Ent. Bancaria		24
Préstamo Largo Plazo Esp. Hipotecario (PLPE-H)	500.000	360 ⁽²⁾	Ahorros e Hipoteca de 1° grado. Tasa de Interés: 12%	24
Préstamo con Garantía Hipotecaria (PGH)	250.000	240	Ahorros e Hipoteca de 1° grado. Tasa de Interés: 12%	24
Ampliación, Reparación o Refacción de Vivienda (PARV)	200.000	240	Ahorros e Hipoteca de 1° grado. Tasa de Interés: 11%	24

(1) **Artículo 18. literal b** "... Las fianzas no podrán ser recibidas ni otorgadas por asociados que tengan menos de un (1) año de afiliados"

(2) Sujeto a la cobertura ofrecida por las empresas de Seguros.